



Flo seal
Hemostatic Matrix

Zubereitungskarte Flo seal 5 ml

Das Original: die Gelatine-Thrombinmatrix von Baxter

A) THROMBIN ZUBEREITEN



Durchstechflaschen-Adapter
(mit geöffneter, festgehaltener Verpackung)
auf NaCl-Ampulle drehen.

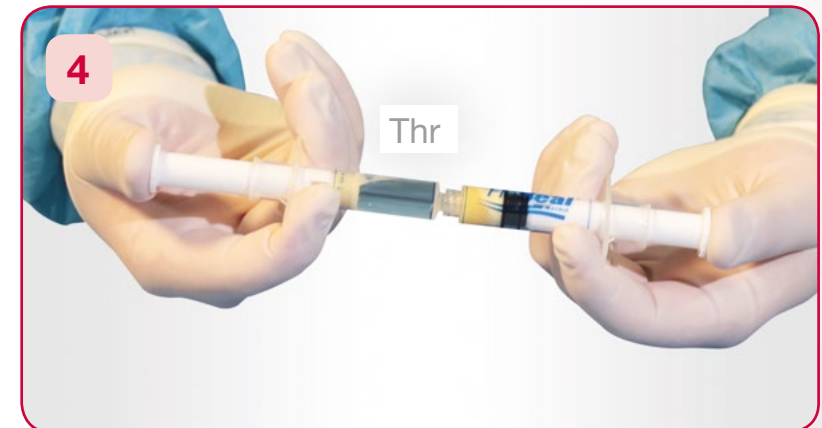


- I. Adapter in Thrombin-Fläschchen stechen und NaCl überführen.
- II. Thrombin unter leichtem Schwenken auflösen.

B) THROMBIN MIT GRANULA MISCHEN



- I. Leere Spritze auf Adapter schrauben.
- II. 4 ml Thrombin aufziehen.



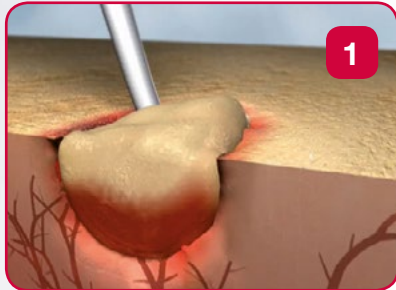
- I. Spritzen verschrauben.
- II. Durch mind. 10 x hin- und herdrücken mischen.



Floseal

Hemostatic Matrix

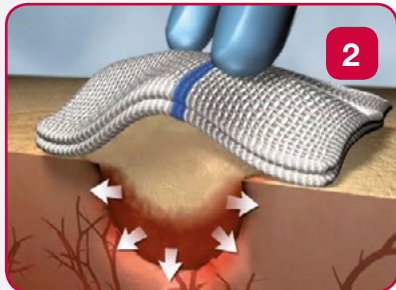
IN 3 SCHRITTEN ZUR SCHNELLEN HÄMOSTASE



1

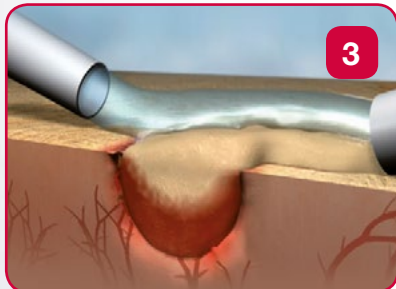
FLOSEAL beginnend an der **tiefsten Stelle der Läsion** zügig auftragen und dabei den Applikator langsam zurückziehen.

FLOSEAL passt sich aufgrund seiner Konsistenz auch unregelmäßigen Wundoberflächen und schwer zugänglichen Bereichen an.



2

FLOSEAL **2 Minuten lang mit einer feuchten Kompresse** vor Ort halten, damit FLOSEAL seine volle Wirkung entfalten kann.



3

Wenn die Blutung gestillt ist, **spülen Sie überschüssiges FLOSEAL vorsichtig ab**. So erhalten Sie sofort wieder freie Sicht auf den Situs.

Referenzen:

1. FLOSEAL Hemostatic Matrix Gebrauchsanweisung, August 2016, Baxter Healthcare SA



Floseal Hemostatic Matrix
Needle-Free 5 ml (1 oder 6 Stück)
Art.-Nr. 1503353



Floseal Hemostatic Matrix
Needle-Free 10 ml (1 oder 6 Stück)
Art.-Nr. 1503354

OFFEN (mit 3 beige packten Applikatoren)



2 starre Applikatoren in unterschiedlicher Länge



1 formbarer Applikator

LAPAROSKOPISCH (mit bestellbaren Applikatoren)



0600125

Laparoskopischer Applikator,
41 cm, für Einmalgebrauch
(Kunststoff, 5 mm, mit Stempel)



Kostenlose Bestell-Hotline Deutschland: +49 800 7235 636
Kostenloses Fax Deutschland: +49 800 1010619
Kostenlose Bestell-Hotline Österreich: +43 17 11 20 0
Kostenloses Fax Österreich: +43 17 11 20 24 510 20
Weitere Informationen finden Sie unter: www.baxterprofessional.de