



**Floreal**  
Hemostatic Matrix

# Zubereitungskarte Floreal 10 ml

Das Original: die Gelatine-Thrombinmatrix von Baxter

## A) THROMBIN ZUBEREITEN



Durchstechflaschen-Adapter  
(mit geöffneter, festgehaltener Verpackung)  
auf NaCl-Ampulle drehen.

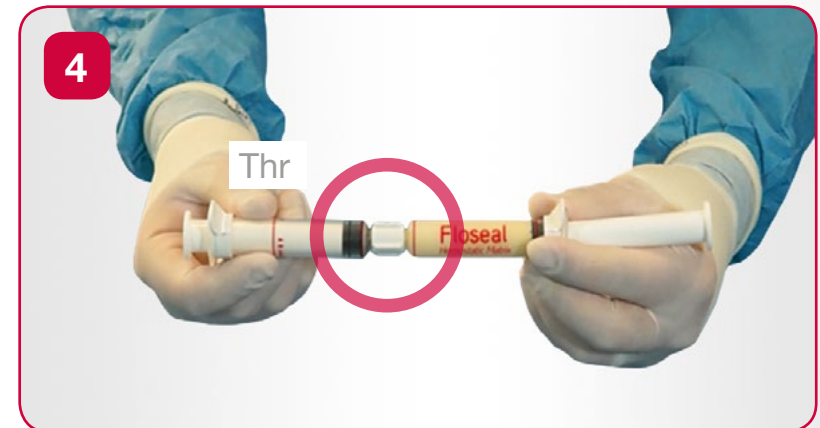


- I. Adapter in Thrombin-Fläschchen stechen und NaCl überführen.
- II. Thrombin unter leichtem Schwenken auflösen.

## B) THROMBIN MIT GRANULA MISCHEN



- I. Weißen Luer-Adapter auf leere Spritze schrauben.
- II. Leere Spritze mit Luer-Adapter auf Durchstechadapter schrauben.
- III. 8 ml Thrombin aufziehen.



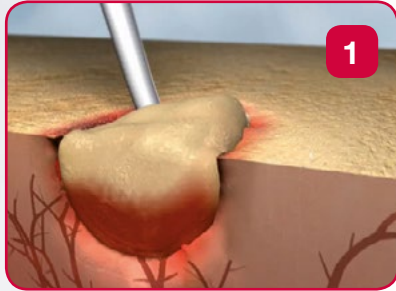
- I. Gelatinespritze an weißen Luer-Adapter schrauben.
- II. Durch mind. 10 x hin- und herdrücken mischen.



# Floseal

Hemostatic Matrix

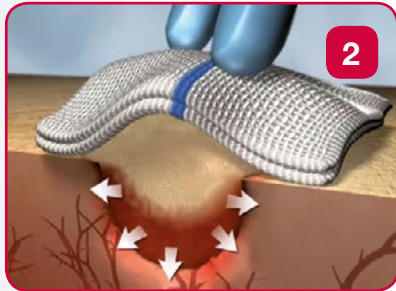
## IN 3 SCHRITTEN ZUR SCHNELLEN HÄMOSTASE



1

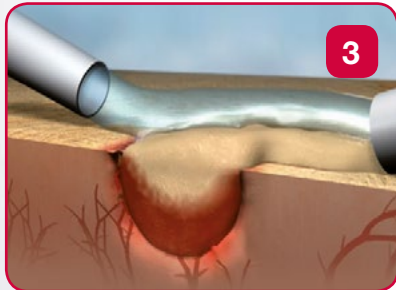
FLOSEAL beginnend an der **tiefsten Stelle der Läsion** zügig auftragen und dabei den Applikator langsam zurückziehen.

FLOSEAL passt sich aufgrund seiner Konsistenz auch unregelmäßigen Wundoberflächen und schwer zugänglichen Bereichen an.



2

FLOSEAL **2 Minuten lang mit einer feuchten Kompresse** vor Ort halten, damit FLOSEAL seine volle Wirkung entfalten kann.



3

Wenn die Blutung gestillt ist, **spülen Sie überschüssiges FLOSEAL vorsichtig ab**. So erhalten Sie sofort wieder freie Sicht auf den Situs.

### Referenzen:

1. FLOSEAL Hemostatic Matrix Gebrauchsanweisung, August 2016, Baxter Healthcare SA



**Floseal Hemostatic Matrix**  
Needle-Free 5 ml (1 oder 6 Stück)  
Art.-Nr. 1503353



**Floseal Hemostatic Matrix**  
Needle-Free 10 ml (1 oder 6 Stück)  
Art.-Nr. 1503354

### OFFEN (mit 3 beige packten Applikatoren)



2 starre Applikatoren in unterschiedlicher Länge



1 formbarer Applikator

### LAPAROSKOPISCH (mit bestellbaren Applikatoren)



0600125

Laparoskopischer Applikator,  
41 cm, für Einmalgebrauch  
(Kunststoff, 5 mm, mit Stempel)



Kostenlose Bestell-Hotline Deutschland: +49 800 7235 636  
Kostenloses Fax Deutschland: +49 800 1010619  
Kostenlose Bestell-Hotline Österreich: +43 17 11 20 0  
Kostenloses Fax Österreich: +43 17 11 20 24 510 20  
Weitere Informationen finden Sie unter: [www.baxterprofessional.de](http://www.baxterprofessional.de)