

Baxter

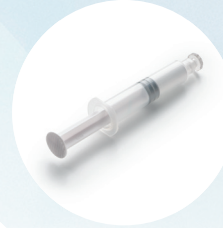
Coseal
SURGICAL SEALANT

PACKUNGSIHALT



Flüssigkomponenten in Doppelspritze

Das vormontierte Spritzengehäuse enthält die verdünnte HCl-Lösung sowie die Natriumkarbonat-Natriumphosphat-Lösung.



Spritze mit Pulverkomponenten

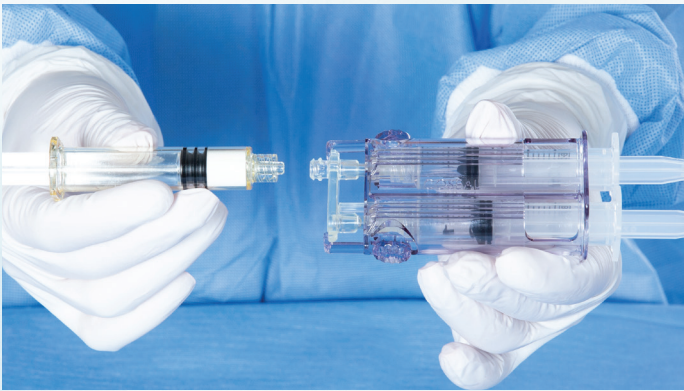
Die Spritze enthält die beiden PEG-Komponenten.



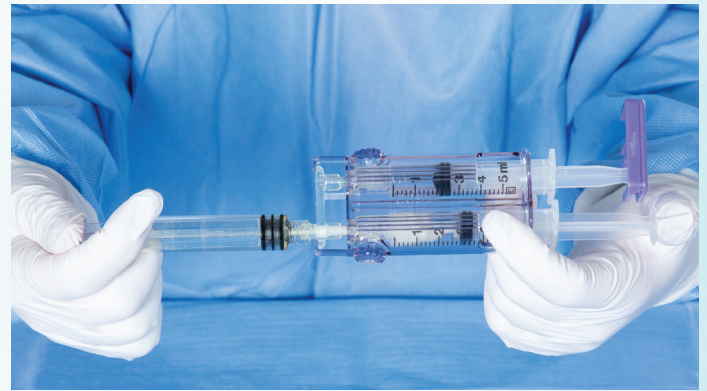
2 Standard-Applikatoren (7 cm)

Zur punktuellen Applikation von Coseal.

COSEAL IN 60 SEK. EINSATZBEREIT



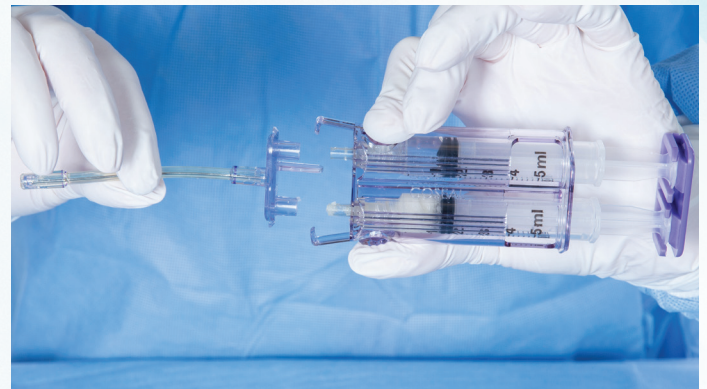
Befestigen Sie die Spritze mit den Pulverkomponenten an dem Transferanschluss des Spritzengehäuses. Stellen Sie dabei sicher, dass der **Spritzenclip** den freien Spritzenstempel nicht behindert.



Befördern Sie die Flüssigkeit aus der Spritze in die Pulver-Spritze. Die entstandene Lösung **mind. 20 mal** zwischen den beiden Spritzen hin und her drücken. Zuletzt muss sich die Lösung **im Spritzengehäuse** befinden. **Entfernen Sie die leere Spritze** zusammen mit dem Transferanschluss. Hierfür drücken Sie beide Hebel an der Seite zusammen.



Während Sie die Öffnung der Spritze **nach oben** halten, bringen Sie die Spritzenstempel **auf gleiche Höhe**, indem Sie den **kürzeren etwas herausziehen**. Anschließend **schwenken** Sie den **Spritzenclip** auf den freien Spritzenstempel und rasten ihn ein. Drücken Sie anschließend die **Luft** aus den Spritzen.



Befestigen Sie den **Standard-Applikator** und **Coseal ist einsatzbereit!**

Coseal kann nach Zubereitung bis zu 2 Stunden bei Raumtemperatur gelagert werden!

Ausführliche Produktinformationen entnehmen Sie bitte der Gebrauchsanweisung.

Baxter und Coseal sind Marken von Baxter International Inc. oder seinen Tochterunternehmen.

BI0B0015C0S0919/ DCHZ/185/19-0007

Deutschland
Baxter Deutschland GmbH
Edisonstraße 4
85716 Unterschleißheim
Tel +49 (0) 89 317 010

Schweiz
Baxter AG
Thurgauerstrasse 130
8152 Glattpark (Opfikon)
Tel +41 (0) 44 908 50 50

Österreich
Baxter Healthcare GmbH
Stella-Klein-Löw-Weg 15
1020 Wien
Tel +43 (0) 1 71120 0